

CENTRO DE ASSISTENCIA SOCIAL DE BELAS

Moeda: EUR

Contribuinte: 501342133


Demonstração de Resultados do exercício do Ano 2021

(ESNL)


Rendimentos e Gastos	Notas	2021	2020
Vendas e serviços prestados		218.494,50	198.520,30
Subsídios, doações e legados à exploração		297.588,38	269.148,18
Variação nos inventários da produção		0,00	0,00
Trabalhos para a própria entidade		0,00	0,00
Custo das mercadorias vendidas e das matérias consumidas		-30.360,43	-24.388,69
Fornecimentos e serviços externos		-67.856,81	-67.183,67
Gastos com o pessoal		-390.654,57	-414.067,97
Ajustamentos de inventários (perdas/reversões)		0,00	0,00
Imparidade de dívidas a receber (perdas/reversões)		0,00	0,00
Provisões (aumentos/reduções)		0,00	0,00
Provisões específicas (aumentos/reduções)		0,00	0,00
Outras imparidades (perdas/reversões)		0,00	0,00
Aumentos/reduções de justo valor		0,00	0,00
Outros rendimentos e ganhos		6.595,37	5.880,52
Outros gastos e perdas		-1.767,12	-1.287,10
Resultado antes de depreciações, gastos de financiamento e impostos		32.039,32	-33.378,43
Gastos / reversões de depreciação e de amortização		-24.052,29	-23.960,30
Resultado operacional (antes de gastos de financiamento e impostos)		7.987,03	-57.338,73
Juros e rendimentos similares obtidos		0,00	67,50
Juros e gastos similares suportados		0,00	0,00
Resultado antes de impostos		7.987,03	-57.271,23
Impostos sobre o rendimento do período		0,00	0,00
Resultado liquido do período		7.987,03	-57.271,23

Contabilidade - (c) Primavera BSS

A Direcção



O Contabilista Certificado



CENTRO DE ASSISTENCIA SOCIAL DE BELAS


Contribuinte: 501342133

Moeda: EUR

BALANÇO DO EXERCÍCIO DO ANO 2021

Rubricas	Notas	2021	2020
ACTIVO			
Activo não corrente			
Activos fixos tangíveis		139.558,85	161.369,91
Investimentos financeiros		320,91	320,91
Subtotal		139.879,76	161.690,82
Activo corrente			
Inventários		267,78	202,81
Clientes		3.805,00	3.077,00
Estado e outros entes públicos		278,33	378,93
Outras contas a receber		765,26	0,00
Caixa e depósitos bancários		256.731,89	238.720,83
Subtotal		261.848,26	242.379,57
Total do activo		401.728,02	404.070,39
FUNDOS PATRIMONIAIS E PASSIVO			
Fundos Patrimoniais			
Fundos		11.262,02	11.262,02
Resultados transitados		320.563,74	377.834,97
Subtotal		331.825,76	389.096,99
Resultado liquido do exercicio		7.987,03	-57.271,23
Total do capital próprio		339.812,79	331.825,76
Passivo			
Passivo não corrente			
Subtotal		0,00	0,00
Passivo corrente			
Fornecedores		254,37	1.652,63
Estado e outros entes publicos		8.710,80	10.740,71
Outras contas a pagar		52.950,06	59.851,29
Subtotal		61.915,23	72.244,63
Total do Passivo		61.915,23	72.244,63
Total dos fundos patrimoniais e do passivo		401.728,02	404.070,39

Contabilidade - (c) Primavera BSS

A Direcção 

O Contabilista Certificado 