

CENTRO DE ASSISTENCIA SOCIAL DE BELAS

Moeda: EUR

Contribuinte: 501342133

Demonstração de resultados por naturezas


de 2017

(ESNL)


Rendimentos e Gastos	Notas	2017	2016
Vendas e serviços prestados		237.397,65	241.244,00
Subsídios, doações e legados à exploração		266.345,34	263.934,68
Variação nos inventários da produção		0,00	0,00
Trabalhos para a própria entidade		0,00	0,00
Custo das mercadorias vendidas e das matérias consumidas		-30.510,28	-31.007,03
Fornecimentos e serviços externos		-57.689,23	-64.800,45
Gastos com o pessoal		-386.954,07	-381.669,76
Ajustamentos de inventários (perdas/reversões)		0,00	0,00
Imparidade de dívidas a receber (perdas/reversões)		0,00	0,00
Provisões (aumentos/reduções)		0,00	0,00
Provisões específicas (aumentos/reduções)		0,00	0,00
Outras imparidades (perdas/reversões)		0,00	0,00
Aumentos/reduções de justo valor		0,00	0,00
Outros rendimentos e ganhos		4.762,89	4.257,54
Outros gastos e perdas		-853,73	-1.412,68
Resultado antes de depreciações, gastos de financiamento e impostos		32.498,57	30.546,30
Gastos / reversões de depreciação e de amortização		-23.968,49	-26.968,26
Resultado operacional (antes de gastos de financiamento e impostos)		8.530,08	3.578,04
Juros e rendimentos similares obtidos		145,00	635,00
Juros e gastos similares suportados		-0,48	-58,29
Resultado antes de impostos		8.674,60	4.154,75
Impostos sobre o rendimento do período		0,00	0,00
Resultado líquido do período		8.674,60	4.154,75

Contabilidade - (c) Primavera BSS

A Direcção



O Contabilista Certificado




BALANÇO (Individual ou consolidado) de 2017

Rubricas	Notas	2017	2016
ACTIVO			
Activo não corrente			
Activos fixos tangíveis		190.435,21	213.114,30
Investimentos financeiros		320,91	120,49
Subtotal		190.756,12	213.234,79
Activo corrente			
Clientes		1.956,40	1.222,50
Estado e outros entes públicos		1.171,43	2.075,18
Outras contas a receber		175,83	2.648,80
Caixa e depósitos bancários		275.728,65	234.015,31
Subtotal		279.032,31	239.961,79
Total do activo		469.788,43	453.196,58
FUNDOS PATRIMONIAIS E PASSIVO			
Fundos Patrimoniais			
Fundos		11.262,02	11.262,02
Resultados transitados		376.417,79	372.263,04
Subtotal		387.679,81	383.525,06
Resultado liquido do exercicio		8.674,60	4.154,75
Total do capital próprio		396.354,41	387.679,81
Passivo			
Passivo não corrente			
Subtotal		0,00	0,00
Passivo corrente			
Fornecedores		1.590,24	781,20
Estado e outros entes publicos		12.028,78	11.884,35
Outras contas a pagar		59.815,00	52.851,22
Subtotal		73.434,02	65.516,77
Total do Passivo		73.434,02	65.516,77
Total dos fundos patrimoniais e do passivo		469.788,43	453.196,58

Contabilidade - (c) Primavera BSS

A Direcção



O Contabilista Certificado

